

DOSSIERS

sur l'activité physique

Le présent résumé graphique est fondé sur les données du Sondage sur les occasions de faire de l'activité physique à l'école 2021-2022 de l'Institut canadien de la recherche sur la condition physique et le mode de vie.

Programmes après l'école

Les écoles offrent aux élèves des programmes supervisés après l'école spécifiques à l'activité physique

48 %



Les écoles offrent aux élèves d'autres programmes supervisés après l'école

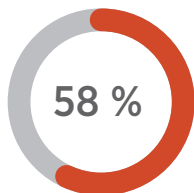
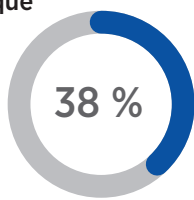
56 %



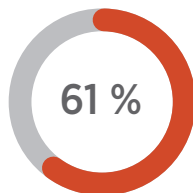
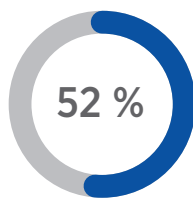
Programmes après l'école selon la taille de la population étudiante*

■ Plus petites (300 élèves ou moins) ■ Plus grandes (>300 élèves)

Programmes après l'école spécifiques à l'activité physique



Autres programmes après l'école

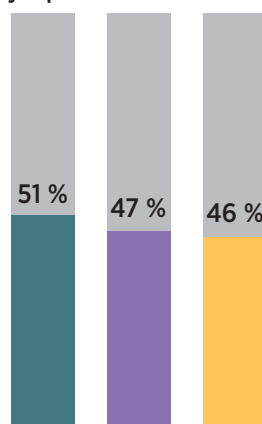


*Les données dont la taille de la population étudiante est inconnue ne sont pas affichées.

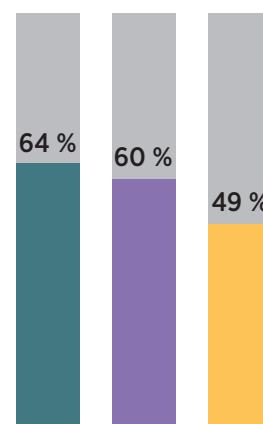
Programmes après l'école selon l'emplacement de l'école

■ En ville/milieu urbain ■ En banlieue ■ En milieu rural

Programmes après l'école spécifiques à l'activité physique



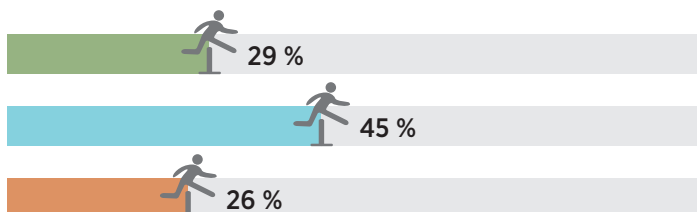
Autres programmes après l'école



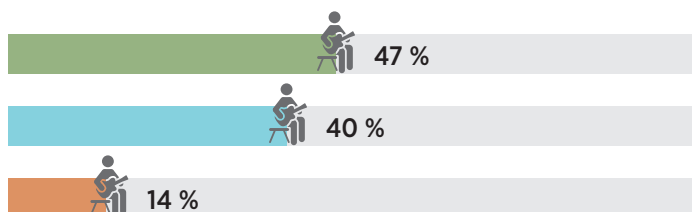
Présence des élèves aux programmes après l'école

■ Aucun ou très peu ■ Quelques-uns ■ Beaucoup d'élèves ou tous

Programmes après l'école spécifiques à l'activité physique



Autres programmes après l'école



SPARC | CSAPL

SPORT, PHYSICAL ACTIVITY & RECREATION COUNCIL
CONSEIL DU SPORT, DE L'ACTIVITÉ PHYSIQUE ET DU LOISIR