

Participation sportive au Canada

SONDAGE INDICATEUR DE L'ACTIVITÉ PHYSIQUE ET SPORTIVE DE 2011-2012



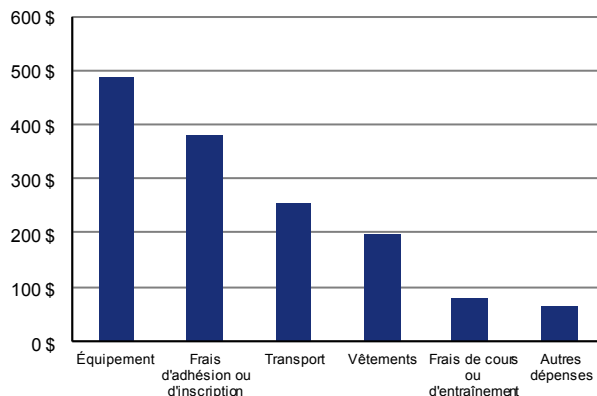
Le coût de la participation aux activités sportives

Dans le cadre du *Sondage indicateur de l'activité physique et sportive* de 2011-2012, nous avons évalué combien d'argent les Canadiens et Canadiennes consacraient à leurs activités sportives. Nous avons demandé aux participants de nous indiquer les sommes qu'ils avaient dépensées en équipement, en vêtements, en frais d'adhésion ou d'inscription, en transport ainsi que pour les autres dépenses reliées à leurs activités sportives. Selon notre sondage, les adultes ont consacré en moyenne 1 400 \$ à leurs activités sportives au cours des 12 mois précédant le sondage. Voici la ventilation de leurs dépenses pour cette période :

- 490 \$ en équipement
- 380 \$ en frais d'adhésion ou d'inscription
- 250 \$ en transport
- 200 \$ en vêtements
- 80 \$ en frais de cours ou d'entraînement
- 60 \$ en dépenses diverses

FIGURE 1

Dépenses reliées aux activités sportives



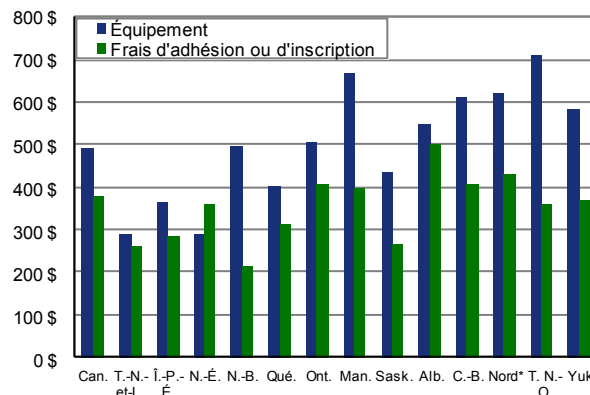
Sondage indicateur de l'activité physique et sportive de 2011-2012, ICRCP

Comparativement à la moyenne nationale, nous avons relevé les différences régionales suivantes :

- Les résidents de Terre-Neuve-et-Labrador et de la Nouvelle-Écosse consacraient moins d'argent à l'équipement sportif;
- Les résidents de Terre-Neuve-et-Labrador, du Nouveau-Brunswick et de la Saskatchewan consacraient moins d'argent aux frais d'adhésion ou d'inscription;
- Les résidents du Manitoba consacraient moins d'argent aux frais de cours ou d'entraînement.

FIGURE 2

Dépenses reliées aux activités sportives, selon la province ou le territoire



* Le Nord comprend le Nunavut, les Territoires du Nord-Ouest et le Yukon. Les données sur le Nunavut ont été supprimées pour des raisons d'espace.

Sondage indicateur de l'activité physique et sportive de 2011-2012, ICRCP

Âge et sexe

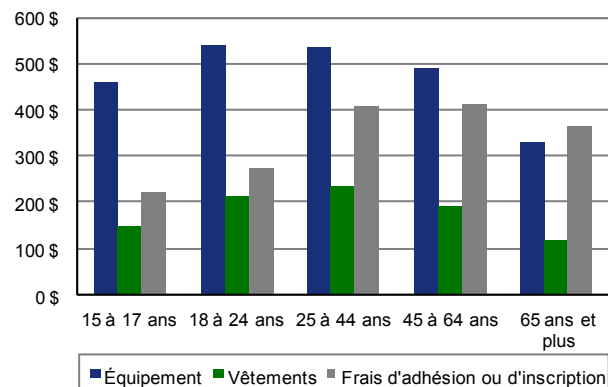
Selon notre sondage, les hommes dépensaient plus en équipement et en transport pour leurs activités physiques et sportives que les femmes. Les adultes de 25 à 44 ans dépensaient plus en équipement que ceux de 65 ans et plus. Ces derniers dépensaient moins en vêtements que les adultes de 18 à 64 ans. Les



activités sportives que les femmes du même groupe d'âge. Enfin, les adultes de 25 à 44 ans dépensaient davantage en frais d'adhésion ou d'inscription que les plus jeunes adultes.

FIGURE 3

Dépenses reliées aux activités sportives, selon l'âge



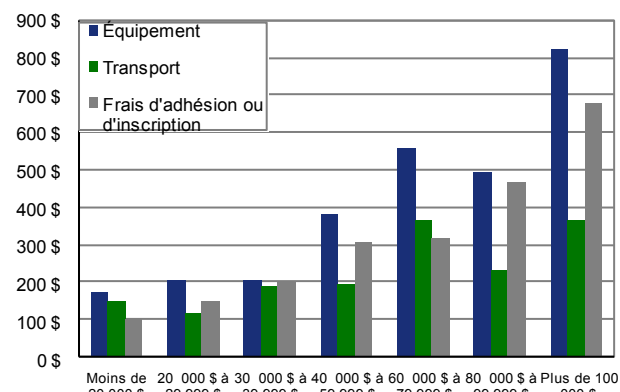
Sondage indicateur de l'activité physique et sportive de 2011-2012, ICRCP

Caractéristiques sociodémographiques et socioéconomiques

Les adultes ayant fait des études universitaires dépensaient considérablement plus en vêtements et en frais d'adhésion ou d'inscription que ceux qui n'avaient pas dépassé les études secondaires. Ils dépensaient également plus en frais de cours ou d'entraînement que ceux qui avaient fait des études collégiales ou n'avaient pas dépassé le niveau secondaire. En règle générale, les adultes aux revenus familiaux les plus élevés consacraient plus d'argent à leurs activités sportives que ceux dont les revenus étaient les plus faibles. Enfin, les résidents des collectivités de moins de 30 000 habitants dépensaient moins en frais d'adhésion ou d'inscription que les résidents des plus grandes collectivités.

FIGURE 4

Dépenses reliées aux activités sportives, selon les revenus



Sondage indicateur de l'activité physique et sportive de 2011-2012, ICRCP

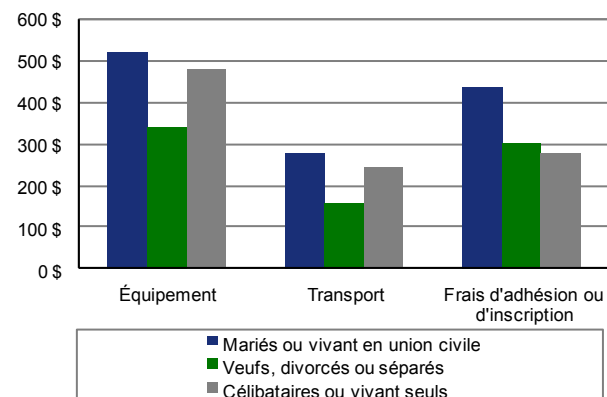
Les adultes mariés ou vivant en union civile dépensaient plus en équipement et en transport que les adultes veufs, divorcés ou séparés, en plus d'être ceux qui dépensaient le plus en frais d'adhésion ou d'inscription.

La situation professionnelle exerce aussi une influence sur les dépenses en activités physiques et sportives. En effet, comparativement à la moyenne nationale, nous avons relevé les différences suivantes :

- Les retraités dépensaient moins en équipement et en vêtements;
- Les étudiants dépensaient moins en transport;
- Les étudiants et les adultes au foyer dépensaient moins en frais d'adhésion ou d'inscription ainsi qu'en frais de cours ou d'entraînement.

FIGURE 5

Dépenses reliées aux activités sportives, selon l'état civil



Sondage indicateur de l'activité physique et sportive de 2011-2012, ICRCP



Les adultes actifs consacraient considérablement plus d'argent à leurs activités sportives que les adultes moins actifs, tout comme les adultes sportifs comparativement aux adultes non sportifs.

Tendances

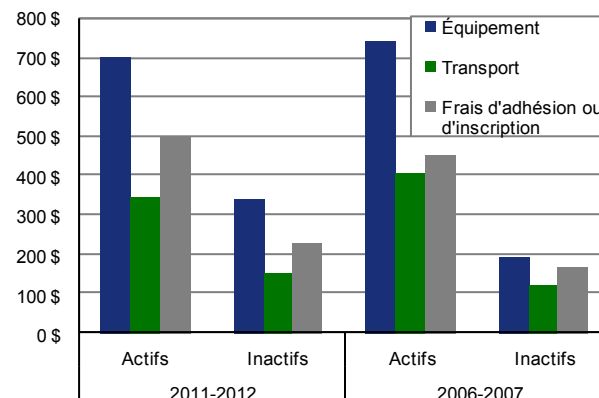
Nous n'avons pas constaté de grands changements dans les sommes que les Canadiens et Canadiennes consacraient à leurs activités physiques et sportives depuis 2006-2007¹. Alors que les différences régionales à l'égard des frais d'adhésion ou d'inscription étaient toujours observables, nous avons constaté des différences régionales dans les sommes affectées à l'équipement et aux frais de cours ou d'entraînement.

En 2006-2007¹, les hommes dépensaient plus que les femmes en équipement, en frais d'adhésion ou d'inscription, en vêtements et en transport, alors qu'en 2011-2012, seules les différences en matière d'équipement et de transport étaient significatives. Les relations que nous avons constatées en 2006-2007¹ entre les sommes dépensées et l'âge et le sexe sont légèrement moins significatives en 2011-2012.

Nous avons constaté que la relation entre un niveau de scolarité plus élevé et des dépenses plus élevées en frais d'adhésion ou d'inscription était toujours présente, tandis qu'une nouvelle relation entre le niveau de scolarité et les dépenses en vêtements et en frais de cours ou d'entraînement est apparue en 2011-2012. Les relations entre les dépenses et les revenus familiaux étaient toujours présentes, c'est-à-dire que les adultes aux revenus familiaux plus élevés consacraient plus d'argent à certaines dépenses. De plus, les adultes en couple dépensaient encore davantage que les adultes veufs, divorcés ou séparés. Enfin, les relations entre les dépenses et la taille de la collectivité, la pratique de sports et le niveau d'activité physique étaient toujours observables.

FIGURE 6

Tendances des sommes affectées aux activités sportives entre 2006 et 2012, niveau d'activité physique



Sondage indicateur de l'activité physique et sportive de 2006-2012, ICRCP

Référence

- 1 Institut canadien de la recherche sur la condition physique et le mode de vie. « Les aspects financiers de la pratique du sport ». *La participation à des activités sportives: Sondage indicateur sportive en 2006 - 07*, Bulletin 06. Disponible à http://cflri.ca/media/node/362/files/sport2007_b6_fr.pdf

INSTITUT CANADIEN DE LA RECHERCHE SUR LA CONDITION PHYSIQUE ET LE MODE DE VIE

201-185, rue Somerset ouest • Ottawa (Ontario) K2P 0J2 • (613) 233-5528 • info@cflri.ca
<http://www.cflri.ca/>



La production de ce bulletin a été rendue possible grâce à une contribution financière provenant de Sport Canada et du Conseil interprovincial du sport et des loisirs.

