

Participation sportive au Canada

SONDAGE INDICATEUR DE L'ACTIVITÉ PHYSIQUE ET SPORTIVE DE 2011–2012



Les investissements gouvernementaux dans le sport

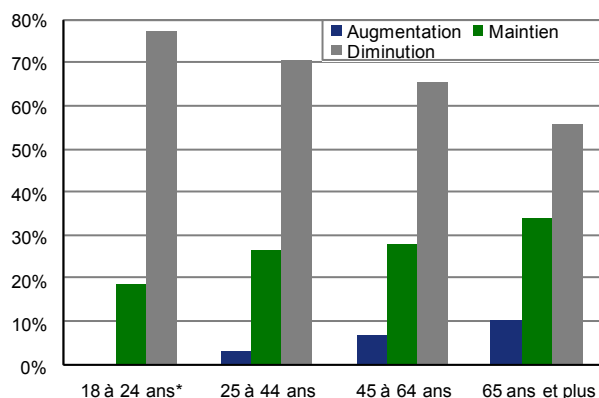
Dans le cadre du *Sondage indicateur de l'activité physique et sportive* de 2011-2012, nous avons demandé aux Canadiens et Canadiennes s'ils aimeraient que les gouvernements dépensent plus ou moins en services, en installations et en programmes sportifs, ou encore s'ils leurs investissements devraient demeurer stables. La majorité des Canadiens et Canadiennes (68 p. 100) souhaitaient que les gouvernements affectent *plus* ou *bien plus* de fonds au sport; 27 p. 100 souhaitaient que les investissements demeurent *stables*; et 5 p. 100 pensaient que les gouvernements devraient y affecter *moins* ou *bien moins* de fonds.

Comparativement à la moyenne nationale, les résidents de Terre-Neuve-et-Labrador étaient plus nombreux à souhaiter que les gouvernements *augmentent* leurs investissements dans le sport, tandis que les résidents de la Saskatchewan étaient moins nombreux à être de cet avis.

En règle générale, nous avons constaté que plus les gens vieillissaient, moins ils souhaitaient que les gouvernements investissent *davantage* dans le sport. Les adultes de 65 ans et plus étaient plus nombreux que ceux de 25 à 44 ans à souhaiter que les gouvernements *diminuent* leurs investissements à ce chapitre et étaient moins nombreux que ceux de 18 à 64 ans à vouloir que les gouvernements *augmentent* leurs investissements. Cette dernière relation était observable tant chez les hommes que les femmes. Toutefois, les femmes plus âgées étaient plus nombreuses que celles de 18 à 44 ans à être de cet avis. Enfin, tout comme pour les relations avec l'âge, nous avons constaté une relation avec la situation professionnelle, les retraités étant plus nombreux, comparativement à la moyenne nationale, à souhaiter que les gouvernements investissent moins dans le sport.

FIGURE 1

Opinions sur les investissements gouvernementaux dans le sport, selon l'âge



*Groupe non inclus en raison de la faiblesse de l'échantillon

Sondage indicateur de l'activité physique et sportive de 2011-2012, ICRCP

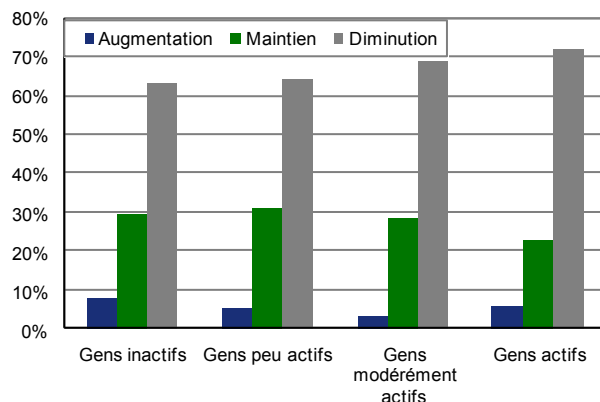
Une plus forte proportion d'adultes n'ayant pas terminé leurs études secondaires souhaitaient que les gouvernements investissent *moins* dans le sport, comparativement aux adultes ayant fait des études postsecondaires. Nous avons aussi constaté des relations entre les revenus familiaux et le souhait de voir les gouvernements dépenser *davantage* dans le sport, mais ces relations n'étaient pas claires. Les résidents des collectivités rurales étaient plus nombreux que ceux des banlieues à souhaiter que les gouvernements investissent *moins* dans le sport.

Les adultes sportifs et les adultes physiquement actifs étaient plus nombreux à souhaiter que les gouvernements investissent *davantage* dans le sport alors que les adultes non sportifs et les adultes peu actifs étaient plus nombreux à souhaiter que les gouvernements n'investissent *ni plus ni moins* dans le sport.



FIGURE 2

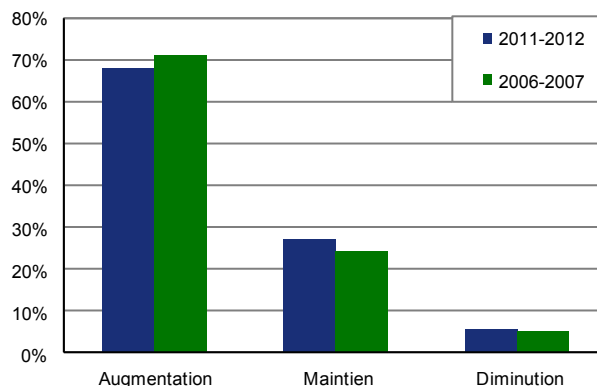
Opinions sur les investissements gouvernementaux dans le sport, selon le niveau d'activité physique ou sportive



Sondage indicateur de l'activité physique et sportive de 2011-2012, ICRCP

FIGURE 3

Tendances des opinions sur les investissements gouvernementaux dans le sport



Sondage indicateur de l'activité physique et sportive de 2011-2012, ICRCP

Tendances

Nous n'avons pas constaté de différences dans les perceptions des Canadiens et Canadiennes au sujet des investissements des gouvernements dans le sport depuis 2006-2007.¹ Bien que certaines différences régionales aient subsisté (c'est-à-dire que les résidents de Terre-Neuve-et-Labrador étaient plus nombreux à souhaiter que les gouvernements *augmentent* leurs investissements dans le sport, tandis que les résidents de la Saskatchewan étaient moins nombreux à être de cet avis), d'autres relations n'étaient plus significatives en 2011-2012. Les relations entre l'opinion des gens sur les investissements gouvernementaux dans le sport et leur âge, leur pratique sportive et leur niveau d'activité physique apparaissaient dans les deux périodes étudiées. Toutefois, plusieurs nouvelles relations sont apparues en 2011-2012. Alors qu'en 2006-2007¹, nous n'avions pas constaté de relations en fonction de la pratique du sport, du niveau de scolarité, des revenus familiaux et de la taille de la collectivité, ces différences étaient observables en 2011-2012.¹

Références

- 1 Institut canadien de la recherche sur la condition physique et le mode de vie. « Les interventions gouvernementales en faveur du sport ». *La participation à des activités sportives: Sondage indicateur sportive en 2006 - 07*, Bulletin 08. Disponible à http://72.10.49.94/media/node/366/files/CFLRISportMonitor_Bulletin8_French.pdf

INSTITUT CANADIEN DE LA RECHERCHE SUR LA CONDITION PHYSIQUE ET LE MODE DE VIE

201-185, rue Somerset ouest • Ottawa (Ontario) K2P 0J2 • (613) 233-5528 • info@cflri.ca
<http://www.cflri.ca/>



La production de ce bulletin a été rendue possible grâce à une contribution financière provenant de Sport Canada et du Conseil interprovincial du sport et des loisirs.

