

Participation sportive au Canada

SONDAGE INDICATEUR DE L'ACTIVITÉ PHYSIQUE ET SPORTIVE DE 2011-2012



Satisfaction envers divers aspects des activités sportives

La pratique d'activités sportives dépend largement de la satisfaction qu'en retirent les participants, que ce soit leur satisfaction à l'égard des installations, de l'accès à des cours et aux services d'un entraîneur, des frais, du plaisir ressenti ou du sentiment d'appartenance. Dans le cadre du Sondage indicateur de l'activité physique et sportive de 2011-2012, nous avons demandé aux Canadiens et Canadiennes d'exprimer la satisfaction qu'ils retireraient de leurs activités sportives et nous en présentons les résultats dans le présent bulletin.

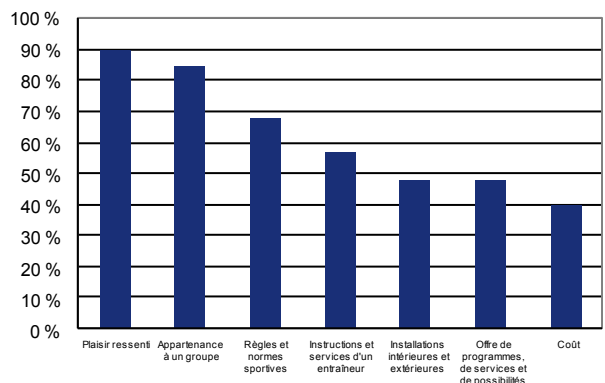
Le taux de satisfaction envers les activités sportives varie considérablement en fonction de la nature intrinsèque ou extrinsèque de leur expérience. Par exemple, la majorité des Canadiens et Canadiennes se sont dits très satisfaits à l'égard des aspects intrinsèques du sport, c'est-à-dire le plaisir ressenti (90 p. 100) et le sentiment d'appartenance au groupe (85 p. 100). Par ailleurs, moins de 70 p. 100 étaient très satisfaits des facteurs extrinsèques de leurs expériences sportives, comme en témoignent les pourcentages ci-dessous :

- Les règles de sécurité et les normes sportives (68 p. 100);
- L'accès à des cours et aux services d'un entraîneur (57 p. 100);
- La présence de programmes, de services et de possibilités locaux (48 p. 100);
- Les installations intérieures et extérieures de leur collectivité (48 p. 100);
- Le coût de l'équipement, de l'inscription et autres (40 p. 100).

À l'échelle nationale, nous avons constaté peu de différences régionales significatives dans le taux de satisfaction envers les divers aspects des expériences sportives. Les résidents du Manitoba étaient moins nombreux à être très satisfaits des règles et des normes sportives comparativement à la moyenne nationale. De plus, les résidents de la région de l'Atlantique étaient plus nombreux que la moyenne nationale à être très satisfaits du coût des activités sportives.

FIGURE 1

Pourcentage de gens se disant très satisfaits de leurs expériences sportives



Sondage indicateur de l'activité physique et sportive de 2011-2012, ICRCP

Bien que nous n'ayons pas constaté de différences globales dans le degré de satisfaction envers les expériences sportives en fonction du sexe, nous avons remarqué que le taux de satisfaction envers certains aspects augmentait avec l'âge. Par exemple, les adultes de 45 ans et plus étaient plus nombreux à être très satisfaits des installations intérieures et extérieures de leur collectivité que ceux de 18 à 44 ans. De même, les adultes de 65 ans et plus étaient plus nombreux à être très satisfaits des programmes, des services et des possibilités locaux offerts que ceux de 18 à 44 ans. Les femmes de 45 à 64 ans étaient plus nombreuses à être de cet avis que celles de 25 à 44 ans.

Caractéristiques socioéconomiques et démographiques

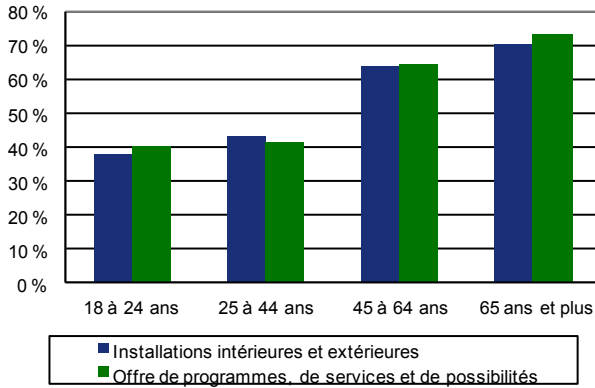
Nous avons constaté peu de relations entre le taux de satisfaction envers les divers aspects des activités sportives et les facteurs socioéconomiques et démographiques à quelques exceptions près.



Les adultes aux revenus familiaux élevés (80 000 \$ à 99 999 \$ par année) étaient plus nombreux à être très satisfaits des règles et des normes sportives ainsi que du coût des activités que ceux aux revenus moins élevés (40 000 \$ à 59 999 \$ par année). Comparativement à la moyenne nationale, les retraités étaient plus nombreux à être très satisfaits des programmes, des services et des possibilités locaux offerts.

FIGURE 2

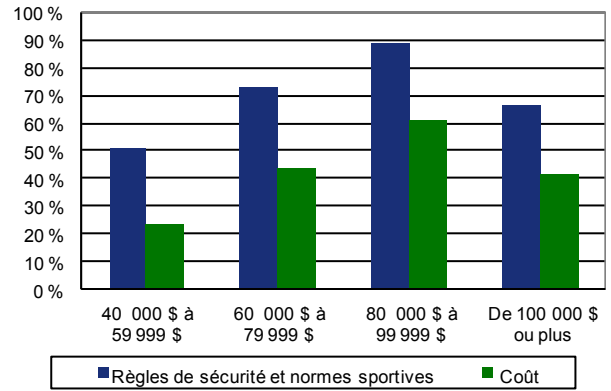
Pourcentage de gens se disant très satisfaits de leurs expériences sportives, selon l'âge



Sondage indicateur de l'activité physique et sportive de 2011-2012, ICRCP

FIGURE 3

Pourcentage de gens se disant très satisfaits de leurs expériences sportives, selon les revenus familiaux



Sondage indicateur de l'activité physique et sportive de 2011-2012, ICRCP

INSTITUT CANADIEN DE LA RECHERCHE SUR LA CONDITION PHYSIQUE ET LE MODE DE VIE

201-185, rue Somerset Ouest • Ottawa (Ontario) K2P 0J2 • (613) 233-5528 • info@cflri.ca
http://www.cflri.ca/



La production de ce bulletin a été rendue possible grâce à une contribution financière provenant de Sport Canada et du Conseil interprovincial du sport et des loisirs.
Les vues exprimées ne reflètent pas nécessairement les vues des organismes mentionnés ci-dessus.